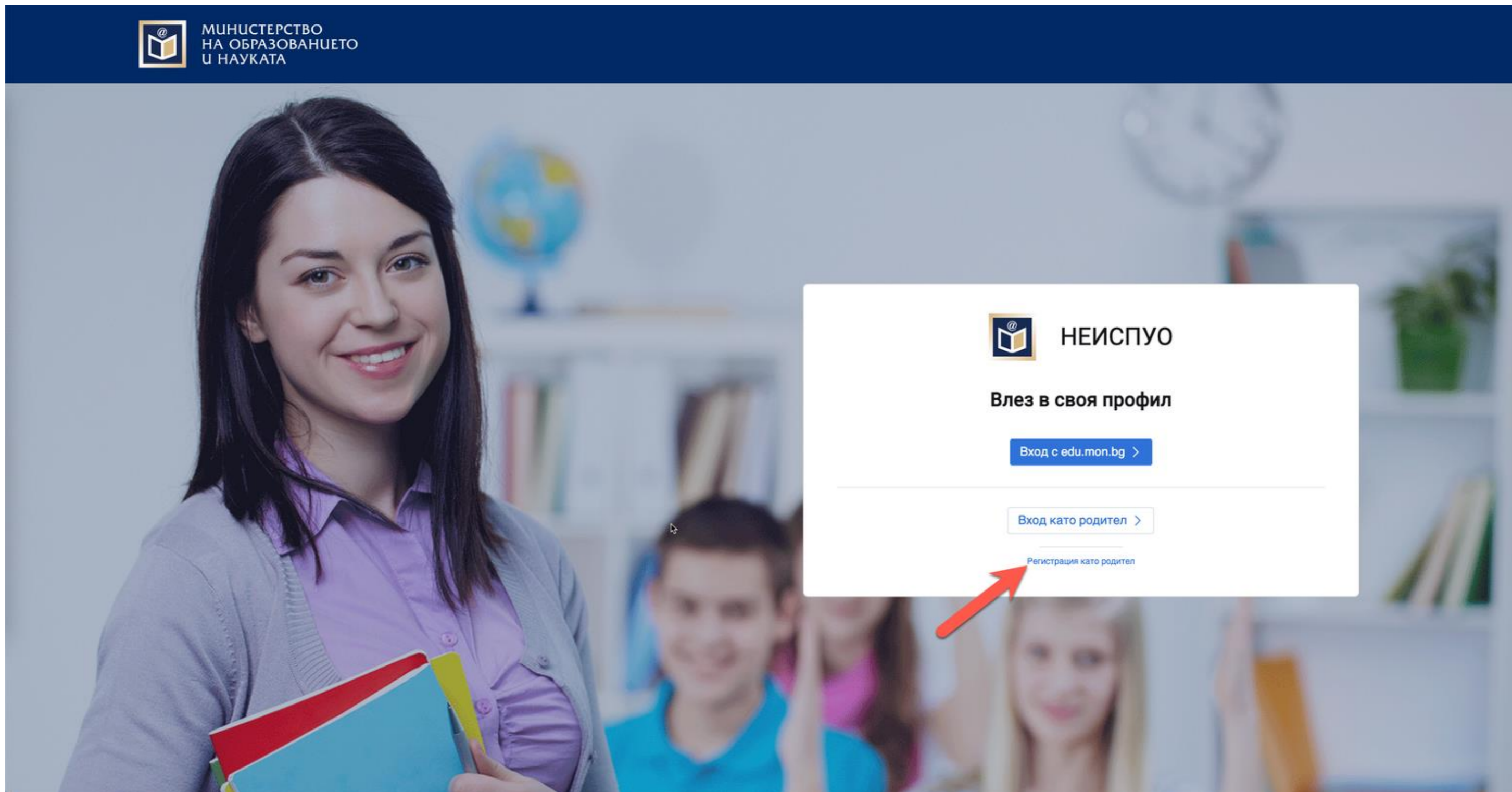


Нямате регистрация?

За родители - Създаване на потребител

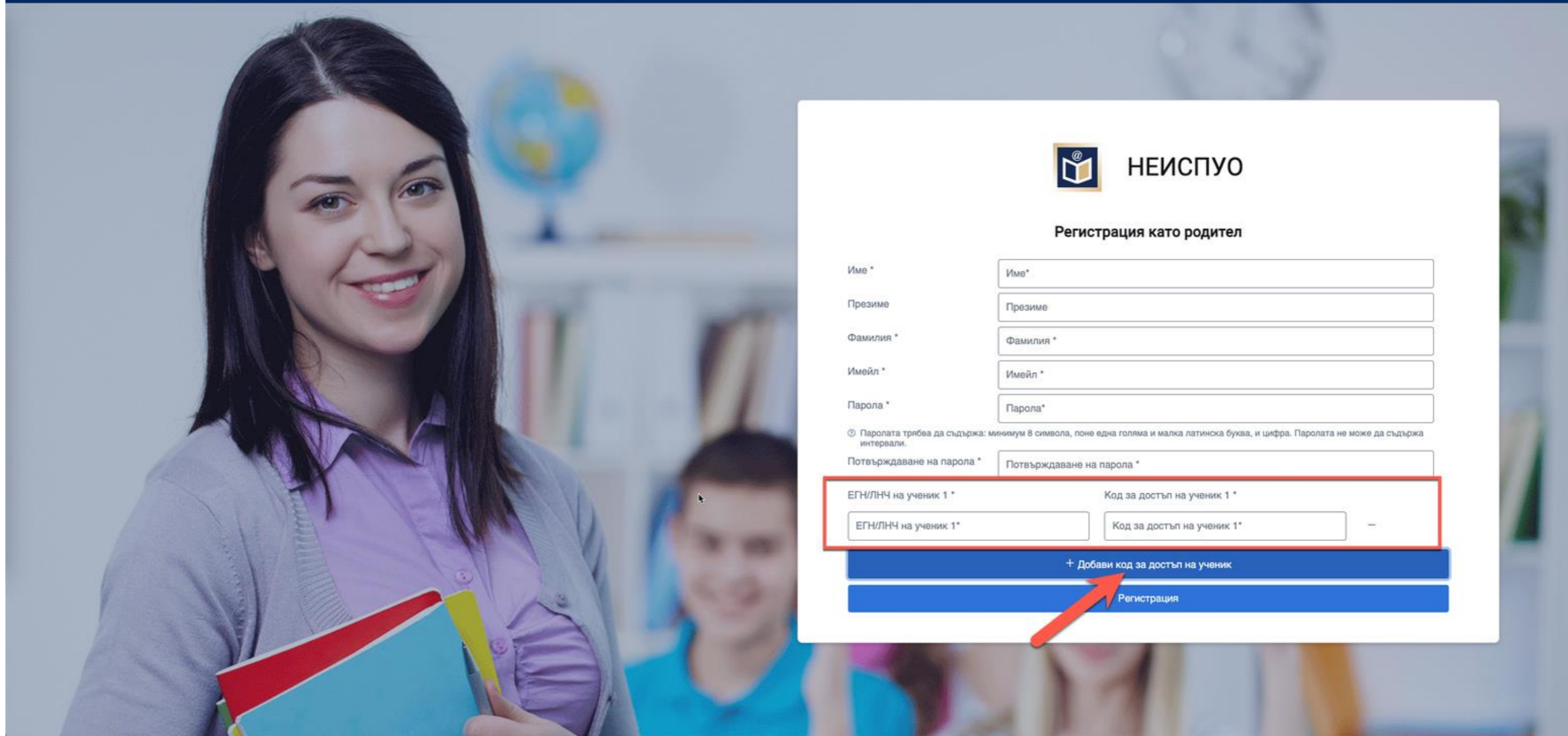
За да създадете за себе си потребител, с който да достъпвате Дигиталната Раница, следвайте следните стъпки:

1. Трябва да сте получили от класния ръководител на Вашето дете уникален код, който да използвате по време на регистрацията. Ако нямате такъв код, моля обърнете се към класния ръководител или директора на училището.
2. Отидете до следната страница: [НЕИСПУО Портал](#)
3. Изберете опцията "Регистрация като родител":



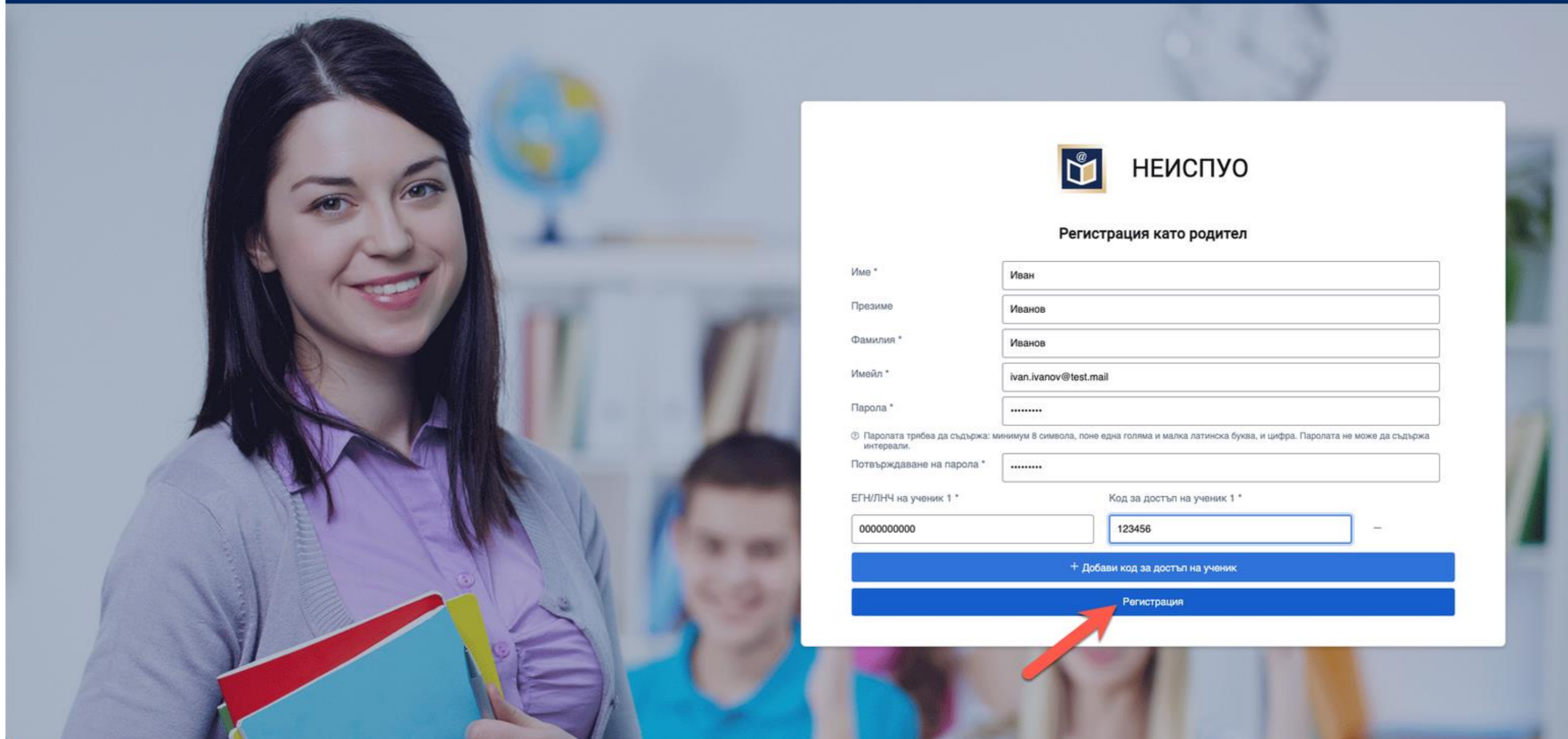
The image shows a screenshot of the NEISPUO portal. At the top left, there is a logo for the Ministry of Education and Science (Министерство на Образованието и Науката). The main content area features a white box with the NEISPUO logo and the text "Влез в своя профил". Below this, there are three buttons: "Вход с edu.mon.bg >", "Вход като родител >", and "Регистрация като родител". A red arrow points to the "Регистрация като родител" link. The background of the page shows a smiling young woman in a classroom setting.

4. Попълнете необходимите данни и щракнете върху "+ Добави код за достъп на ученик", което ще добави полета, където следва да бъдат въведени ЕГН и кодът, получен от класния ръководител на Вашето дете:



Можете да щракнете върху "+ Добави код за достъп на ученик" повече от веднъж, което ще Ви позволи да попълните едновременно данните за всичките си деца.

5. След въвеждане на необходимите данни, щракнете върху "Регистрация":



6. Можете да ползвате новосъздадения си потребител за вход в Дигиталната Раница, където ще можете да видите информация за Вашите деца!

За родители - Вход в Дигиталната Раница

За да влезете в Дигиталната Раница, трябва да сте преминали през процеса на създаване на потребител и добавяне на предоставените от класните ръководители на Вашите деца кодове.

1. Щракнете върху бутона "Вход за родители" от навигационната лента:

Подкрепяме електронното обучение

Създадохме електронна платформа, с помощта на която да спомогнем при решаването на предизвикателствата при неприсъствена форма на обучение, както и такива при присъствена или хибридна такава:

- ✓ Богат набор от дигитално образователно съдържание
- ✓ Бърз и лесен достъп до виртуални класни стаи
- ✓ Домашни, оценки, присъствия - всичко на едно място
- ✓ Фокус върху индивидуалното отношение от учител към ученик

Научи повече →

Какво предлага платформата?



Онлайн уроци

Богат учебен материал, представен под формата на дигитални уроци за ученици от 1 до 12 клас



Оценки

Всеки ученик, както и техните родители, има достъп до актуалните си оценки в платформата




Домашни

Възможност за задаване и изпълняване на задания за самостоятелна работа



Виртуални класни стаи

Възможност за улеснено провеждане на онлайн уроци чрез виртуални класни стаи



Богат набор от безплатно интерактивно дигитално образователно съдържание

или от секцията за родители по-надолу на страницата:



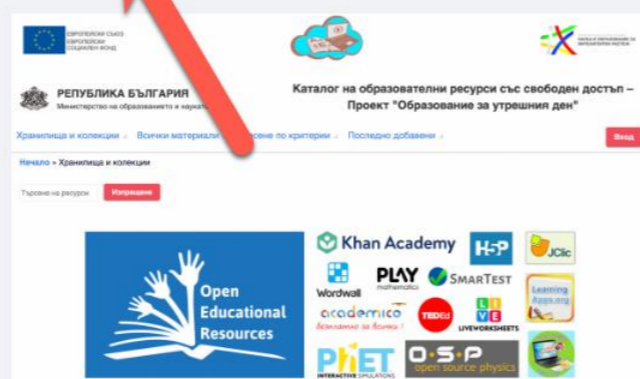
Платформата предлага на учениците достъп до богат набор от безплатно дигитално образователно съдържание. В допълнение, тя позволява на учителите да създават свое такова, като по този начин обогатяват библиотеката на платформата, предлагайки интересен и разнообразен учебен материал.

[Вход →](#)

Възможност за родителите да следят академичното развитие на техните деца

Платформата служи и като информационен портал за родители. Тя им позволява да следят обучителния процес на своите деца и да гостъпват актуална информация за оценките, отсъствията, бележките и заданията им за самостоятелна работа. Дава им възможност също и да гостъпят всички учебни материали.

[ВХОД ЗА РОДИТЕЛИ](#)



Каталог на образователни ресурси със свободен достъп

В този каталог можете да намерите допълнителни образователни ресурси с отворен лиценз чрез обхождане на хранилищата, налични в него.

[Ресурси →](#)

2. Въведете потребителското си име, след това и паролата си. Вие вече сте логнати.